



Manual de Instruções - Conversor VGA para HDMI

Características:

- Este equipamento permite a conexão de um PC a um televisor HDTV 1080p, através da conversão do sinal de um conector VGA para uma saída HDMI
- Compatível com a maioria das marcas e modelos de PC e de TV
- suporta diversas resoluções até o máximo de 1920 x 1080 a 60 Hz
- Converte VGA e sinal de áudio (P2) em HDMI

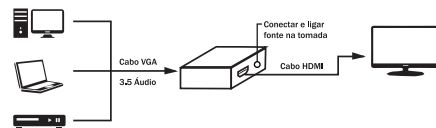
Especificações:

- Alimentação: 5 V/1 A
- Conexões: Entrada VGA, Áudio, Saída HDMI
- Impedância: 75 Ω
- Taxa de transmissão HDMI: 5 Gbps
- Distância máxima de transmissão: 15 metros, com utilização de cabo HDMI de 24AWG.
- Resoluções VGA compatíveis:
720 x 400@85 Hz, 640 x 480@60 Hz, 800 x 600@60 Hz, 1024 x 768@60 Hz, 1280 x 720@60 Hz, 1280 x 768@60 Hz, 1280 x 1024@60 Hz, 1360 x 768@60 Hz, 1600 x 1200@60 Hz, 1920 x 1080@60 Hz
- Compatível com especificações HDMI 1.3 e HDCP.

Instalação:

- 1- Conecte o cabo VGA do seu DVD/PC/projetor/Notebook etc na entrada VGA do seu conversor.
- 2- Conecte o cabo de áudio do seu DVD, PC, projetor, notebook, etc. na entrada VGA do seu conversor.
- 3- Conecte os cabos HDMI dos seus dispositivos DVD, PC, projetor, notebook, etc. na entrada VGA do seu conversor.
- 4- Plugue a fonte 5 V / 1 A no seu conversor.

Diagrama de instalação:



Conteúdo da embalagem:

- 1 Conversor VGA para HDMI.
- 1 Fonte (entrada AC bivolt / saída DC 5 V | 1 A)
- 1 Manual de instruções.

ATENÇÃO: LIMPE O EQUIPAMENTO SOMENTE COM PANO ÚMIDO, NÃO UTILIZE ÁLCOOL OU OUTROS PRODUTOS QUÍMICOS.



Manual de Instruções - Conversor VGA para HDMI

Características:

- Este equipamento permite a conexão de um PC a um televisor HDTV 1080p, através da conversão do sinal de um conector VGA para uma saída HDMI
- Compatível com a maioria das marcas e modelos de PC e de TV
- suporta diversas resoluções até o máximo de 1920 x 1080 a 60 Hz
- Converte VGA e sinal de áudio (P2) em HDMI

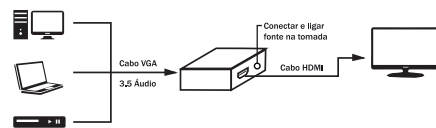
Especificações:

- Alimentação: 5 V/1 A
- Conexões: Entrada VGA, Áudio, Saída HDMI
- Impedância: 75 Ω
- Taxa de transmissão HDMI: 5 Gbps
- Distância máxima de transmissão: 15 metros, com utilização de cabo HDMI de 24AWG.
- Resoluções VGA compatíveis:
720 x 400@85 Hz, 640 x 480@60 Hz, 800 x 600@60 Hz, 1024 x 768@60 Hz, 1280 x 720@60 Hz, 1280 x 768@60 Hz, 1280 x 1024@60 Hz, 1360 x 768@60 Hz, 1600 x 1200@60 Hz, 1920 x 1080@60 Hz
- Compatível com especificações HDMI 1.3 e HDCP.

Instalação:

- 1- Conecte o cabo VGA do seu DVD/PC/projetor/Notebook etc na entrada VGA do seu conversor.
- 2- Conecte o cabo de áudio do seu DVD, PC, projetor, notebook, etc. na entrada VGA do seu conversor.
- 3- Conecte os cabos HDMI dos seus dispositivos DVD, PC, projetor, notebook, etc. na entrada VGA do seu conversor.
- 4- Plugue a fonte 5 V / 1 A no seu conversor.

Diagrama de instalação:



Conteúdo da embalagem:

- 1 Conversor VGA para HDMI.
- 1 Fonte (entrada AC bivolt / saída DC 5 V | 1 A)
- 1 Manual de instruções.

ATENÇÃO: LIMPE O EQUIPAMENTO SOMENTE COM PANO ÚMIDO, NÃO UTILIZE ÁLCOOL OU OUTROS PRODUTOS QUÍMICOS.



Manual de Instruções - Conversor VGA para HDMI

Características:

- Este equipamento permite a conexão de um PC a um televisor HDTV 1080p, através da conversão do sinal de um conector VGA para uma saída HDMI
- Compatível com a maioria das marcas e modelos de PC e de TV
- suporta diversas resoluções até o máximo de 1920 x 1080 a 60 Hz
- Converte VGA e sinal de áudio (P2) em HDMI

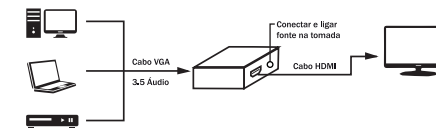
Especificações:

- Alimentação: 5 V/1 A
- Conexões: Entrada VGA, Áudio, Saída HDMI
- Impedância: 75 Ω
- Taxa de transmissão HDMI: 5 Gbps
- Distância máxima de transmissão: 15 metros, com utilização de cabo HDMI de 24AWG.
- Resoluções VGA compatíveis:
720 x 400@85 Hz, 640 x 480@60 Hz, 800 x 600@60 Hz, 1024 x 768@60 Hz, 1280 x 720@60 Hz, 1280 x 768@60 Hz, 1280 x 1024@60 Hz, 1360 x 768@60 Hz, 1600 x 1200@60 Hz, 1920 x 1080@60 Hz
- Compatível com especificações HDMI 1.3 e HDCP.

Instalação:

- 1- Conecte o cabo VGA do seu DVD/PC/projetor/Notebook etc na entrada VGA do seu conversor.
- 2- Conecte o cabo de áudio do seu DVD, PC, projetor, notebook, etc. na entrada VGA do seu conversor.
- 3- Conecte os cabos HDMI dos seus dispositivos DVD, PC, projetor, notebook, etc. na entrada VGA do seu conversor.
- 4- Plugue a fonte 5 V / 1 A no seu conversor.

Diagrama de instalação:



Conteúdo da embalagem:

- 1 Conversor VGA para HDMI.
- 1 Fonte (entrada AC bivolt / saída DC 5 V | 1 A)
- 1 Manual de instruções.

ATENÇÃO: LIMPE O EQUIPAMENTO SOMENTE COM PANO ÚMIDO, NÃO UTILIZE ÁLCOOL OU OUTROS PRODUTOS QUÍMICOS.



Manual de Instruções - Conversor VGA para HDMI

Características:

- Este equipamento permite a conexão de um PC a um televisor HDTV 1080p, através da conversão do sinal de um conector VGA para uma saída HDMI
- Compatível com a maioria das marcas e modelos de PC e de TV
- suporta diversas resoluções até o máximo de 1920 x 1080 a 60 Hz
- Converte VGA e sinal de áudio (P2) em HDMI

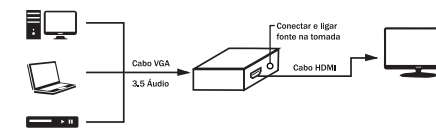
Especificações:

- Alimentação: 5 V/1 A
- Conexões: Entrada VGA, Áudio, Saída HDMI
- Impedância: 75 Ω
- Taxa de transmissão HDMI: 5 Gbps
- Distância máxima de transmissão: 15 metros, com utilização de cabo HDMI de 24AWG.
- Resoluções VGA compatíveis:
720 x 400@85 Hz, 640 x 480@60 Hz, 800 x 600@60 Hz, 1024 x 768@60 Hz, 1280 x 720@60 Hz, 1280 x 768@60 Hz, 1280 x 1024@60 Hz, 1360 x 768@60 Hz, 1600 x 1200@60 Hz, 1920 x 1080@60 Hz
- Compatível com especificações HDMI 1.3 e HDCP.

Instalação:

- 1- Conecte o cabo VGA do seu DVD/PC/projetor/Notebook etc na entrada VGA do seu conversor.
- 2- Conecte o cabo de áudio do seu DVD, PC, projetor, notebook, etc. na entrada VGA do seu conversor.
- 3- Conecte os cabos HDMI dos seus dispositivos DVD, PC, projetor, notebook, etc. na entrada VGA do seu conversor.
- 4- Plugue a fonte 5 V / 1 A no seu conversor.

Diagrama de instalação:



Conteúdo da embalagem:

- 1 Conversor VGA para HDMI.
- 1 Fonte (entrada AC bivolt / saída DC 5 V | 1 A)
- 1 Manual de instruções.

ATENÇÃO: LIMPE O EQUIPAMENTO SOMENTE COM PANO ÚMIDO, NÃO UTILIZE ÁLCOOL OU OUTROS PRODUTOS QUÍMICOS.